

# 중소기업 취업연계 장학금(희망사다리) 학생신청 매뉴얼(창업지원형)


2017.09.

- 신청 관련 문의: 1599-2290 (한국장학재단 콜센터)

# 신청서작성

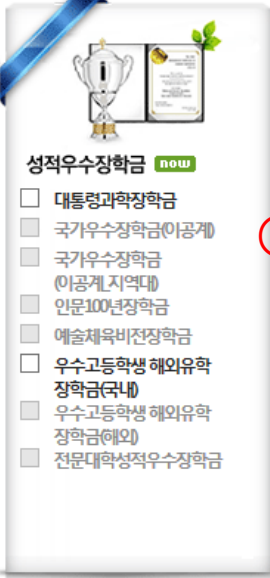
[신청가이드바로가기 >](#)

## 한국장학재단 장학금 신청



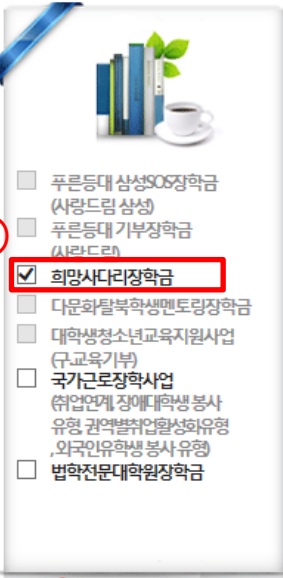
**대학원성적우수장학금** now

- 대학원생지원장학금




**성적우수장학금** now

- 대통령과학장학금
- 국가우수장학금(이공계)
- 국가우수장학금(이공계 지역대)
- 인문100년장학금
- 예술체육비전장학금
- 우수고등학생 해외유학 장학금(국내)
- 우수고등학생 해외유학 장학금(해외)
- 전문대학성적우수장학금



**희망사다리장학금**

- 푸른등대 삼성SOS장학금 (사랑드림 삼성)
- 푸른등대 기부장학금 (사랑드림)
- 희망사다리장학금
- 다문화탈북학생멘토링장학금
- 대학생청소년교육지원사업 (구교육기부)
- 국가근로장학사업 (취업연계 장애대학생 봉사 유형 권역별취업활성화유형, 외국인유학생 봉사 유형)
- 법학전문대학원장학금



**국가장학금**

- 국가장학금(매우형 및 다자녀(셋째아이 이상))
- 국가 교육근로장학금

▶ 신청하고자 하시는 장학금을 선택하시고 신청하기 버튼을 누르세요
 [신청하기 >](#)
[공인인증서 발급 안내 >](#)



장학금 ▾

국가 교육근로 및 희망사다리장학금 ▾

희망사다리 장학금 ▾


신청하기 ▾

+ - 🖨️ f 🐦 b

# 신청서작성

[신청가이드바로가기 >](#)

## 한국장학재단 장학금 신청



**대학원성적우수장학금** now


대학원생지원장학금

웹 페이지 메시지

**?** 중소기업 취업연계 장학금(희망사다리)을 신청하시겠습니까?

확인

취소



**국가장학금(유형) 및 다자녀(셋째아이 이상)**

국가 교육근로장학금

우수고등학생 해외유학 장학금(국내)

우수고등학생 해외유학 장학금(해외)

전문대학성적우수장학금

(구교육기부) 국가근로장학사업 (취업연계 장애대학생 봉사 유형 권역별취업활성화유형, 외국인유학생 봉사유형)

법학전문대학원장학금

▶ 신청하고자 하시는 장학금을 선택하시고 신청하기 버튼을 누르세요 [신청하기 >](#) [공인인증서 발급 안내 >](#)

## 신청서작성

### 대학참여여부 확인



이름		신청상품	중소기업 취업연계 장학금(희망사다리)
상품유형	<input checked="" type="radio"/> 창업지원형 <input type="radio"/> 취업지원형	소속대학	테스트대학교(본교) 학부 <a href="#">찾기 &gt;</a>
대학사업 참여여부	<input type="checkbox"/> 참여		

[확인 >](#) [취소 >](#)

### 참조하세요!

- 상품유형은 대학에서 운영하는 신청유형만 선택 가능합니다.
- 소속대학이 중소기업 취업연계(희망사다리) 장학사업에 참여하지 않는 경우, 사업 신청이 불가능합니다.

- 상품유형 중 하나를 선택한 후 소속대학에서 본인 소속대학을 검색
- 소속대학의 사업 참여여부 확인

## 신청서작성

### 대학참여여부 확인



이름		취업연계 장학금(희망사다리)
상품유형	<input checked="" type="radio"/> 창업지원형 <input type="radio"/> 취업지원형	교(본교) 학부 <input type="button" value="찾기 &gt;"/>
대학사업 참여여부	참여	

웹 페이지 메시지

'약관동의' 단계로 넘어가면 수정이 불가능하므로 [상품유형]과 [소속대학]을 한번 더 확인해주시기 바랍니다.  
※ 이후에 수정을 원하면, 해당 신청을 전부 취소하고 새롭게 신청해야 합니다.

#### 참조하세요!

- 상품유형은 대학에서 운영하는 신청유형만 선택 가능합니다.
- 소속대학이 중소기업 취업연계(희망사다리) 장학사업에 참여하지 않는 경우, 사업 신청이 불가능합니다.



장학금 ▾

국가 교육근로 및 희망사다리장학금 ▾

희망사다리 장학금 ▾

신청하기 ▾

+ - 📄 f 🐦 b

# 신청서작성

## 신청서 작성



이름		주민등록번호	
신청상품	중소기업 취업연계 장학금(희망사다리)	신청일자	2017-09-08
상품유형			

### 개인정보제공 및 약관동의

①

개인(신용)정보의 수집제공활용 및 조회에 동의 하시겠습니까?	<a href="#">내용확인 &gt;</a>	<input checked="" type="checkbox"/> 예, 내용에 동의합니다.	<input type="checkbox"/> 아니오
장학금 수혜 약정서 안내를 충분히 읽고 이해하셧습니까?	<a href="#">내용확인 &gt;</a>	<input checked="" type="checkbox"/> 예, 내용에 동의합니다.	<input type="checkbox"/> 아니오
신청인 동의서 안내를 충분히 읽고 이해하셧습니까?	<a href="#">내용확인 &gt;</a>	<input checked="" type="checkbox"/> 예, 내용에 동의합니다.	<input type="checkbox"/> 아니오

본인은 위 내용에 동의하며 신청서에 필요한 정보를 누락 없이 사실만을 입력하겠습니다.

누락 및 사실 아닌 내용 입력으로 신청이 거절 될 수 있고, 장학금 지급 이후에도 반환 및 환수조치가 될 수 있음을 인정합니다.

- 각각 내용확인 버튼을 모두 클릭하여 내용을 숙지한 후에 동의 여부에 체크

②

[공인인증서 동의 >](#) [취소 >](#)



장학금

국가 교육근로 및 희망사다리장학금

희망사다리 장학금

신청하기



# 신청서작성

## 신청서 작성

STEP 00  
대학참여여부 확인

STEP 01  
약관동의

STEP 04  
신청정보확인

STEP 05  
신청완료

이름		*****
신청상품	중소기업 취업연계 장학금(희망사다리)	09-09
상품유형		

### 개인정보제공 및 약관동의

개인(신용)정보의 수집제공활용 및 조회에 동의 하시겠습니까?

장학금 수혜 약정서 안내를 충분히 읽고 이해하셨습니다?

신청인 동의서 안내를 충분히 읽고 이해하셨습니다?

인증서 선택

저장매체 선택

하드디스크 | 이동식(K:) | 보안토큰 | 스마트인증 | 저장토큰 | 휴대폰

발급대상	발급자	구분	만료일자
	금융결제원	은행/신용...	

인증서 보기 | 인증서 찾기 | 인증서 삭제

인증서 암호는 대소문자를 구분합니다.  
인증서 암호

확인 | 취소

ver EX : 1, 0, 0, 44

본인은 위 내용에 동의하며 신청서에 필요한 정보를 누락 없이 사실만을 입력하겠습니다.

누락 및 사실 아닌 내용 입력으로 신청이 거절 될 수 있고, 장학금 지급 이후에도 반환 및 환수조치가 될 수 있음을 인정합니다.

- 공인인증서 동의 완료

공인인증서 동의 >

취소 >



장학금 ▾

국가 교육근로 및 희망사다리장학금 ▾

희망사다리 장학금 ▾

신청하기 ▾



## 신청서작성

### 신청서 작성



이름		주민등록번호	
신청상품	중소기업 취업연계 장학금(희망사다리)	신청일자	2017-09-08
신청유형			

장학금 신청에 필요한 정보를 정확히 입력하세요.

#### 개인정보 입력

①

전화번호	053 ▾ - [ ] [ ] - [ ] [ ]	휴대폰번호	010 ▾ - [ ] [ ] - [ ] [ ]
이메일	[ ] [ ] @ hanmail.net	hanmail.net ▾	
실거주지 주소	[ ] [ ] 우편번호찾기 >	[ ] [ ] - [ ] [ ] [ ] [ ]	
결혼여부	<input checked="" type="radio"/> 미혼 <input type="radio"/> 기혼 <input type="radio"/> 이혼 <input type="radio"/> 사별		
병역사항	<input type="radio"/> 필 <input checked="" type="radio"/> 미필 <input type="radio"/> 면제		

- 실거주지 주소로 우편물이 발송됩니다.
- 실거주지 주소가 다른 경우 변경해 주십시오.



가족정보 (부모님)

2

아버지정보			
구분	<input type="text" value=".."/> <input type="button" value="v"/>	주민등록등본상 등재여부	선택 <input type="button" value="v"/>
성명(아버지)	<input type="text"/>	주민등록번호	<input type="text"/> <input type="text"/> - <input type="text"/> <input type="text"/> <input type="button" value="실명확인 &gt;"/>
전화번호	선택 <input type="button" value="v"/> - <input type="text"/> <input type="text"/> - <input type="text"/> <input type="text"/>	휴대폰번호	선택 <input type="button" value="v"/> - <input type="text"/> <input type="text"/> - <input type="text"/> <input type="text"/>
어머니정보			
구분	<input type="text" value=".."/> <input type="button" value="v"/>	주민등록등본상 등재여부	선택 <input type="button" value="v"/>
성명(어머니)	<input type="text"/>	주민등록번호	<input type="text"/> <input type="text"/> - <input type="text"/> <input type="text"/> <input type="button" value="실명확인 &gt;"/>
전화번호	선택 <input type="button" value="v"/> - <input type="text"/> <input type="text"/> - <input type="text"/> <input type="text"/>	휴대폰번호	선택 <input type="button" value="v"/> - <input type="text"/> <input type="text"/> - <input type="text"/> <input type="text"/>

계좌정보

3

등록계좌	<input type="text"/>
계좌선택	<input type="text" value="- 이용하실 계좌번호를 선택하세요 -"/> <input type="button" value="v"/> <input type="button" value="신규입력 &gt;"/> <input type="text" value="· 본인명의 계좌를 등록하셔야 합니다."/>

· 신청기간 종료 후 입금계좌 변경이 불가하오니 주의하시기 바랍니다.

4

- 각 항목별 입력사항을 정확하게 기재



장학금 ▾

국가 교육근로 및 희망사다리장학금 ▾

희망사다리 장학금 ▾

신청하기 ▾



## 신청서작성

### 신청서 작성



이름		주민등록번호	****
신청상품	중소기업 취업연계 장학금(희망사다리)	신청일자	2017-09-09
신청유형	창업지원형		

### 기업 정보

①

창업여부	<input checked="" type="radio"/> 기 창업 <input type="radio"/> 창업예정
------	--

※ 기 창업이란 재학 중 창업한 경우를 말합니다. 입학전 창업자는 지원 하실 수 없습니다.

- 현재 창업여부에 따라 기 창업, 창업예정 중 하나를 선택

기업 추가 정보

*사업장명	<input type="text"/>	*사업개시일	<input type="text"/>
*사업자등록번호	<input type="text"/> - <input type="text"/> - <input type="text"/>	*대표자명	<input type="text"/>
법인번호	<input type="text"/> - <input type="text"/>	법인등록일	<input type="text"/>
*업태	<input type="text" value="선택"/>		
*종목	<input type="text" value="선택"/>		
*공동창업여부	<input type="text" value="선택"/>	공동창업자명	<input type="text"/>
증업원수	<input type="text"/> 명	매출액(원)	<input type="text"/> 원
주생산물	<input type="text"/>		
*사업장주소	<input type="text"/> <a href="#">우편번호찾기 &gt;</a> <input type="text"/> - <input type="text"/>		
기타	<input type="text"/>		

- 법인번호 및 법인등록일은 해당사항이 있을 경우에만 기입하여 주시기 바랍니다.
- 공동창업 시 반드시 공동창업자(1명)명을 기입하여 주시기 바랍니다.

- 기 창업은 기업 추가 정보를 작성해야 하며, "\*" 표시항목은 필수 입력 사항이므로 반드시 입력

학교 정보

2

소속대학	<input type="text"/>	단과대학	<input type="text"/>
학과/전공	<input type="text"/> <a href="#">검색 &gt;</a>	학번	<input type="text"/>
학적구분	선택 <input type="button" value="v"/>	학년	선택 <input type="button" value="v"/>
학기선택	2017년 2학기가 몇 번째 학기 입니까? <input type="text"/> 선택 <input type="button" value="v"/>		

• 신청 학기 기준의 재학 구분을 선택해 주시기 바랍니다.

- **학과별 학제에 따른 신청 가능한 학년 확인 필요**

○ **신청유형별 제출서류**

- 취업지원형
    - 기취업: 재직증명서(필수)
    - 취업예정: 취업예정사실증명서 및 기타 취업예정사실 증빙 가능 서류(필수)
    - 취업희망: 제출서류 없음
  - 창업지원형: 1)사업계획서, 2)교수추천서, 3)성적증명서 또는 창업강좌 이수 서약서[양식받기]\*, 4)사업자등록증(기 창업자에 한함)
- \* 해당학기 내 창업강좌 이수 예정자는 "창업강좌 이수서약서"를 제출하고 이미 이수한 경우 성적증명서 사본을 제출하여 주시기 바랍니다.

제출서류

3

첨부파일	<input type="text"/> [미등록]	<input type="button" value="찾아보기..."/>	<input type="button" value="파일 등록 &gt;"/>
------	----------------------------	--	---

<제출서류안내>

- \* 다수의 서류 업로드시 반드시 zip파일로 압축 후 업로드해주세요.
- \* 첨부파일은 반드시 등록하여야 합니다.
- [찾아보기]를 클릭하여 파일 선택 후 파일 첨부 후 파일 등록을 클릭해야 파일이 등록됩니다.
- 첨부파일의 최대 용량은10MB이내만 가능하며, pdf, zip, jpg, hwp 파일 형태로 등록 가능합니다.
- 파일을 등록 후 [파일등록완료]를 클릭하시면 첨부파일을 확인 하실 수 있습니다.
- 등록하신 파일의 이름은 정해진 규칙에 의해 자동으로 바뀌게 됩니다.

4

- **창업지원형 제출서류를 확인한 후 첨부파일 업로드**

## 신청서작성

### 신청서 작성

STEP 00  
대학참여여부 확인

STEP 01  
약관동의

STEP 02  
개인정보입력

STEP 03  
학교정보입력

STEP 04  
신청정보확인

STEP 05  
신청완료

이름		주민등록번호	
장학상품	중소기업 취업연계 장학금(희망사다리)	신청일자	2017-09-09
신청유형			
제출서류			
첨부파일			

웹 페이지 메시지

? 장학금신청을 하시겠습니까?

②

확인 취소

업증(선택사항)

학교정보

소속대학	
학과/전공	
학적구분	
학기선택	

제출서류

첨부파일	
------	--

인증서 선택

저장매체 선택

하드디스크 이동식(K:) 보안토큰 스마트인증 저장토큰 휴대폰

발급대상	발급자	구분	만료일자
...	금융결제원	은행/신용...	

인증서 보기    인증서 암호는 대소문자를 구분합니다.  
인증서 찾기    인증서 암호   
인증서 삭제

확인    취소

ver EX : 1, 0, 0, 44

이전 >    확인 >    취소 >



장학금 ▾

국가 교육근로 및 희망사다리장학금 ▾

희망사다리 장학금 ▾

신청하기 ▾



## 신청서작성

### 신청서 작성

STEP 00  
대학참여여부 확인

STEP 01  
약관동의

STEP 02  
개인정보입력

STEP 03  
학교정보입력

STEP 04  
신청정보확인

STEP 05  
신청완료



장학금 신청서 작성이  
정상적으로 완료 되었습니다.  
보증보험 동의절차를 진행해주세요.

#### 참조하세요!

#### ◆ 보증보험 조회 동의

- 최종 장학생 선정을 위해서는 보증보험 조회동의를 완료하여야 합니다.
- SGI서울보증 홈페이지 접속 > 회원가입 완료 > 보험가입 메뉴 클릭 > 1 계약체결 필수동의 진행

[조회동의 바로가기 >](#)

#### ◆ 제출기한

- 공지사항 참조

[신청현황 >](#)

- 보증보험 조회동의 진행 및 신청현황에서 신청완료 여부 확인 가능